

Wertschwankungsverhalten gering moderat erhöht hoch sehr hoch

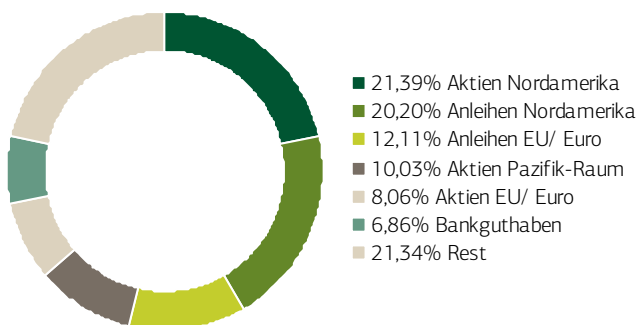
Der WALSER Valor AT investiert je zur Hälfte in globale Anleihen und globale Aktien.

Da der WALSER Valor AT überwiegend in Anleihen und Aktien investiert, können sich insbesondere Zins und Aktienkursänderungen bzw. Währungsschwankungen auf den Anteilswert auswirken. Der Fonds eignet sich besonders für Anleger, die einerseits die Ertragschancen einer Aktienveranlagung nutzen wollen und dabei bewußt Kurschwankungen (Aktienkurs und Währungsentwicklungen) in Kauf nehmen, andererseits den Vorteil der Anleihenstreuung nutzen wollen.

Allgemeine Fondsdaten

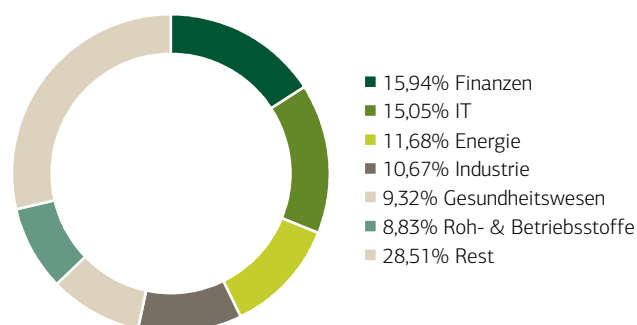
ISIN	
teilthesaurierend	AT0000506118
vollthesaurierend	AT0000506126
Fondswährung	EUR
Fondsvolumen zum 30.04.2012	8.920.511,14 EUR
Rücknahmepreis zum 30.04.2012	88,54 EUR 90,83 EUR
Auflagedatum	30.04.1996
Verwaltungsvergütung	1,50% p.a.
Ausgabeaufschlag	Max. 5%
KAG	Raiffeisen Kapitalanl.-Ges. mbH
Fondsmanager	Andreas Knobloch

Fondsstruktur nach Asset Klassen



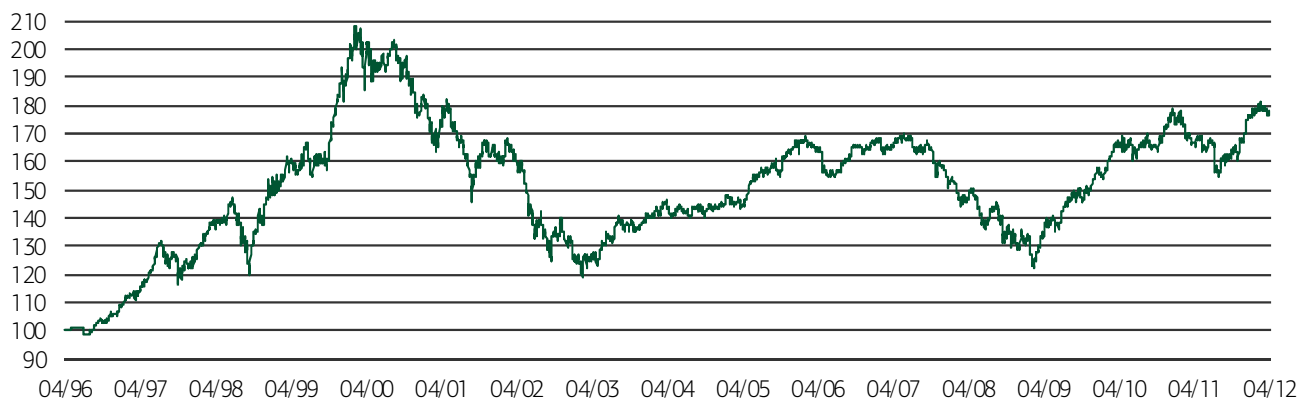
Stand: 30.04.2012

Fondsstruktur nach MSCI-Sektoren



Stand: 30.04.2012

Wertentwicklung (netto nach Kosten – zurückgesetzt auf Basis 100)



Wertentwicklung p.a.

	6 Monate*	1 Jahr	3 Jahre	5 Jahre	seit Auflegung	YTD*
Fonds EUR	8,54%	6,79%	9,99%	1,44%	3,66%	4,62%

* keine p.a.-Angabe

Wertentwicklung nach BVI-Methode (www.bvi.de), d.h. ohne Berücksichtigung des Ausgabeaufschlages. Individuelle Kosten wie beispielsweise Gebühren, Provisionen und andere Entgelte sind in der Darstellung nicht berücksichtigt und würden sich bei Berücksichtigung negativ auf die Wertentwicklung auswirken. Wertentwicklungen in der Vergangenheit sind keine Garantie oder ein verlässlicher Indikator für die zukünftige Entwicklung einer Anlage.

Risikokennzahlen

Referenzzeitraum	1 Jahr
Volatilität	7,47
Sharpe Ratio	1,18

Die größten Aktien- und Anleihepositionen

8,125% USA-TREASURY 89-19	3,49 %
8,50% USA-TREASURY 90-20	3,09 %
Philip Morris Intern.	2,05 %
Exxon Mobil Corp.	1,88 %

Kennzahlen Anleihen

Ø Rendite (%)	2,25
Ø Restlaufzeit Wertpap. (Jahre)	3,53
Ø Duration (Jahre)	2,81
Ø Mod. Duration (%)	2,77

Marktkommentar

Die internationalen Aktienmärkte waren im Berichtszeitraum deutlich schwächer. Auslöser war die die erneut aufflammende Staatsschuldenkrise in Europa. Dabei stand Spanien im Mittelpunkt der Vorkommnisse. Der hohe Haushaltsbudgetaufwand für die Positionen „Arbeitslose“, „Rentner“ und „Zinszahlungen“ werden die Staatsschulden weiter anwachsen lassen. Folge: Die Ratingagentur S&P hat Spanien herabgestuft. Während die südeuropäischen Aktienindizes wie Spanien und Italien (teilweise zweistellige Verluste) hinnehmen mussten, fielen der DAX (-2,67 %), der S&P500 (-0,85 % in USD) und der MSCI Emerging Markets Index (-1,20 % in USD) noch durch eine gewisse Widerstandsfähigkeit auf. Der allumfassende MSCI

World fiel um -1,10 % (USD) bzw. um -0,33 % auf Eurobasis. Die Rentenmärkte waren in einem mit Problemen behafteten Umfeld konsequenterweise fester. Deutsche 10-jährige Bundesanleihen erreichten ein Renditeniveau von 1,66 %. Die 10-jährigen US-Renditen fielen auf 1,91 %. Unternehmensanleihen erwiesen sich im April als äußerst stabil, mussten jedoch einen kleinen Teil ihrer starken Performance seit Jahresanfang wieder abgeben. Die Renditeaufschläge bei Emerging Markets Anleihen notierten im April nahezu unverändert. Generell galt im April die Devise: Je höher die Qualität der Anleihen, desto besser die Performance.

Rechtliche Hinweise

Diese Information stellt lediglich eine Werbemitteilung dar. Sie ist weder als Angebot, noch als Einladung zur Abgabe eines Angebots anzusehen. Sofern Sie Interesse an einem Vertragschluss haben, vereinbaren sie bitte ein Beratungsgespräch, in welchem ihnen weitere Informationen zur Verfügung gestellt werden. Es besteht die Möglichkeit erheblicher Kursschwankungen – etwa aufgrund politischer und wirtschaftlicher Unwägbarkeiten. Außerdem ist eine Anlage in Anteilen dieses Fonds mit spezifischen Risiken behaftet, die im Verkaufsprospekt ausführlich beschrieben werden. Performance-Ergebnisse der Vergangenheit lassen keine Rückschlüsse auf die künftige Entwicklung zu. Die aktuellen Preise finden Sie unter anderem auf www.walserprivatbank.com (Finanzwelt / Business Lounge / Fonds). Einen vereinfachten sowie einen ausführlichen Verkaufsprospekt, Halbjahres- und Jahresberichte erhalten Sie bei der: Walser Privatbank AG, Walsersstraße 61, 6991 Riezlern, Österreich Telefon + 43 (55 17) 202-01 Firmensitz Hirschegg, Firmenbuch Feldkirch, Nr. 38332x. Im freien Dienstleistungsverkehr auch in Deutschland erhältlich.